



Etude de l'opinion du public sur le SDAGE en Guadeloupe – Premiers résultats

DIREN

Présent
pour
l'avenir



Avril 2009

Nobody's Unpredictable



Présentation de l'étude



Nobody's Unpredictable

Le **Schéma Directeur d'Aménagement et de Gestion des Eaux (SDAGE)** définit les orientations fondamentales, les objectifs et les actions prioritaires pour une gestion équilibrée et durable de l'eau et des milieux aquatiques en Guadeloupe. Elaboré par le comité de bassin, il fixe les objectifs d'amélioration de la qualité des rivières et de l'eau pour 6 ans (2010-2015).

Le SDAGE s'accompagne d'un programme de mesures, établi par le préfet de bassin sur la même période, qui contient les actions à entreprendre pour atteindre les objectifs fixés dans le SDAGE.

En application de la Directive Cadre Européenne sur l'Eau, le SDAGE et le programme de mesures doivent faire l'objet d'une consultation du public.

En Guadeloupe, cette consultation, **d'une durée de 6 mois**, a lieu de Décembre 2008 à Juin 2009 et se déploie sous diverses formes :

- La distribution non adressée de brochure dans toutes les boîtes à lettres de la Guadeloupe
- La création d'un site internet avec possibilité de répondre en ligne au questionnaire
- Les déploiement d'ambassadeurs bleus dans les mairies, supermarchés
- La mise en place de comptoirs d'information, d'urnes et de questionnaires à la préfecture, dans les sous-préfectures et à l'Office de l'Eau.

La Direction Régionale de l'Environnement (DIREN) de Guadeloupe a fait appel à IPSOS Antilles pour lui fournir une assistance technique pour **le traitement et l'analyse des questionnaires** renvoyés par la population.

En particulier, pour:

- La prise en charge de la saisie des réponses et leur traitement statistique
- Assurer l'exploitation des données quantitatives et qualitatives recueillies lors de la consultation.

Rappel de la méthodologie

Un questionnaire auto-administré a été proposé entre décembre 2008 à avril 2009 aux habitants de Guadeloupe, des dépendances ainsi que Saint-Martin et Saint-Barthélemy:

Sur Internet

www.eau-guadeloupe-consultation.fr



⇒ Nombre de réponses exploitées dans ce rapport :

- **7817 questionnaires papiers reçus**

NB: Certaines questions n'ont pas été renseignées par tous les répondants

Sur Papier

Distribué dans les boîtes aux lettres ou par les ambassadeurs bleus dans les mairies, supermarchés, ou en préfecture



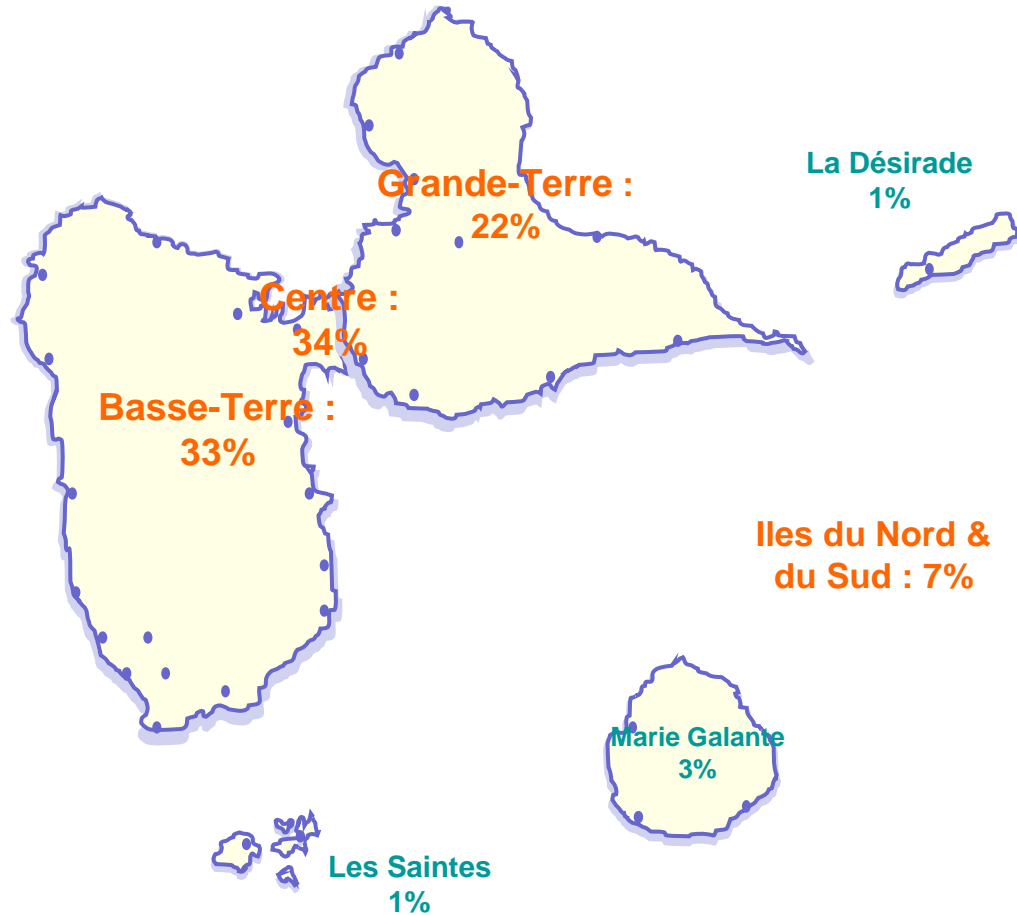


Profil des répondants



Nobody's Unpredictable

Origine géographique

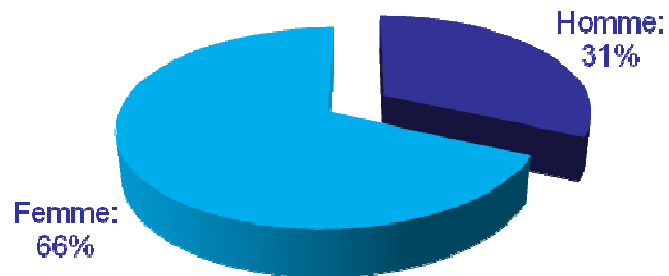


Répartition des répondants

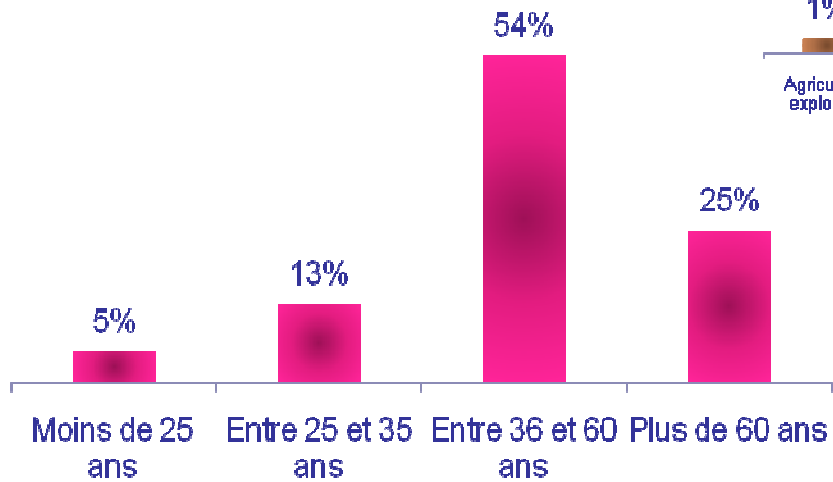
(base = 7817)

Guadeloupe	6933	89%
Dont		
Basse Terre	2538	33%
Grande Terre	1708	22%
Centre	2687	34%
Les Saintes	63	1%
La Désirade	49	1%
Marie-Galante	222	3%
Saint-Martin	503	6%
Saint-Barthélemy	43	1%

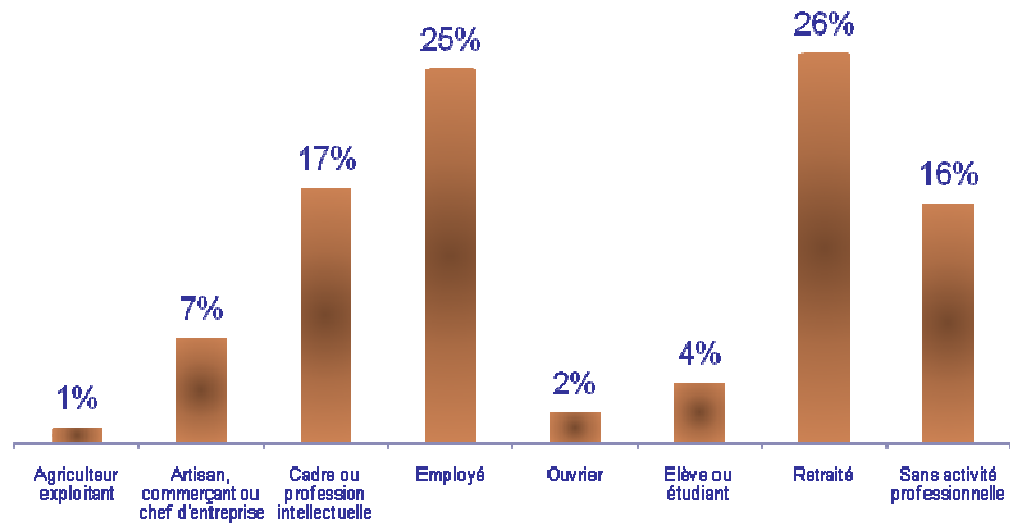
Profil des répondants



Sexe



Age



Catégorie Socio-Professionnelle



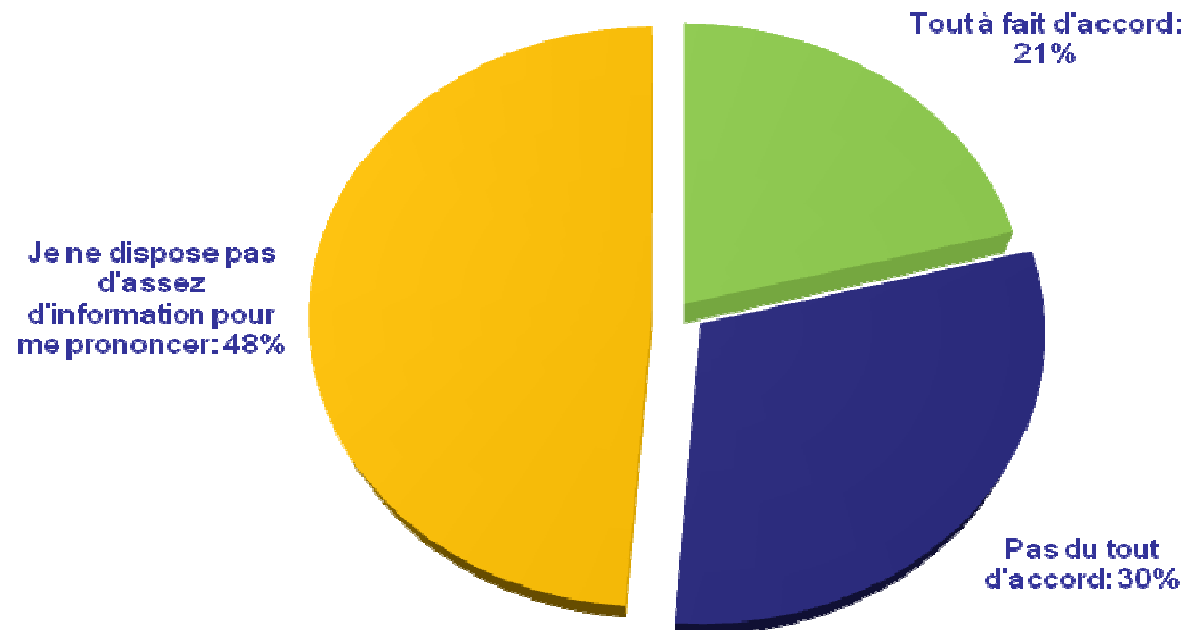
Les Guadeloupéens et l'eau potable



Nobody's Unpredictable

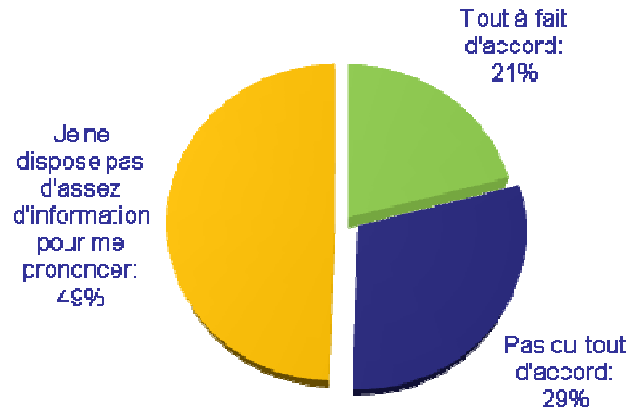
Respect des normes de qualité – Au total

« Selon vous, l'eau du robinet respecte-t-elle les normes de qualité qui garantissent sa consommation en toute sécurité? »



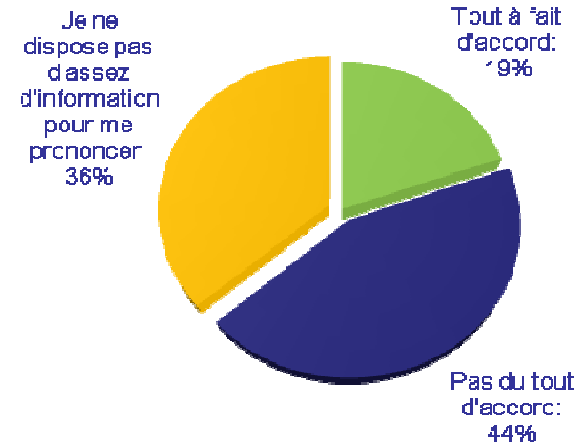
Respect des normes de qualité – Par zones

« Selon vous, l'eau du robinet respecte-t-elle les normes de qualité qui garantissent sa consommation en toute sécurité? »



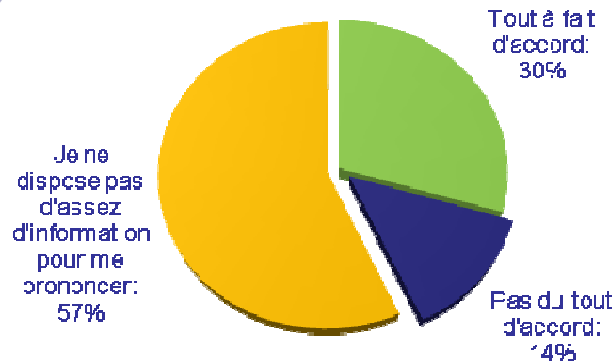
Guadeloupe

(Base : 7173)



Saint-Martin

(Base : 503)



Saint-Barthélemy

(Base : 142)

Respect des normes de qualité – Par zones

Commune	Respect des normes de qualité		
	Tout à fait d'accord	Pas du tout d'accord	Ne se prononce pas
Centre			
Pointe-à-Pitre	25,70%	25,30%	49%
Baie-Mahault	24,90%	18,40%	56,30%
Abymes	22,70%	20,40%	55,80%
Gosier	26,20%	21,70%	50,40%
Basse-Terre			
Baillif	15,60%	40,90%	42,90%
Basse-Terre	27,30%	24,60%	46,50%
Bouillante	18,30%	34,90%	46,20%
Capesterre B-E	16,30%	32%	50,90%
Deshaies	28%	16%	56%
Gourbeyre	18,40%	27,60%	52,10%
Goyave	18,30%	24,40%	55%
Lamentin	19,30%	24,80%	53,40%
Petit-Bourg	26,60%	26,60%	45,10%
Pointe-Noire	14,40%	38,30%	43,80%
Saint-Claude	30,70%	17,50%	50,40%
Sainte-Rose	13,40%	46,60%	38,30%
Trois-Rivière	24,00%	21,50%	52,10%
Vieux-Fort	NS	NS	NS
Vieux-Habitants	18%	33%	48%
Grande-Terre			
Anse-Bertrand	11,80%	32,40%	53,90%
Morne-à-l'eau	16,10%	39,90%	42,90%
Le Moule	19,20%	28,90%	49,30%
Petit-Canal	8,10%	63,40%	27,30%
Port-Louis	20,90%	34,90%	44,20%
Saint-François	30,30%	15,50%	53,50%
Sainte-Anne	23,20%	22,50%	52,90%
Marie-Galante			
Saint-Louis	NS	NS	NS
Capesterre	17%	26,40%	54,70%
Grand-Bourg	11,80%	46,70%	40,80%
Les Saintes			
Terre de Haut	36,80%	15,50%	45,60%
Terre de Bas	NS	NS	NS
La Désirade			
La Désirade	25,50%	38,80%	32,70%

Respect des normes de qualité – Par zones

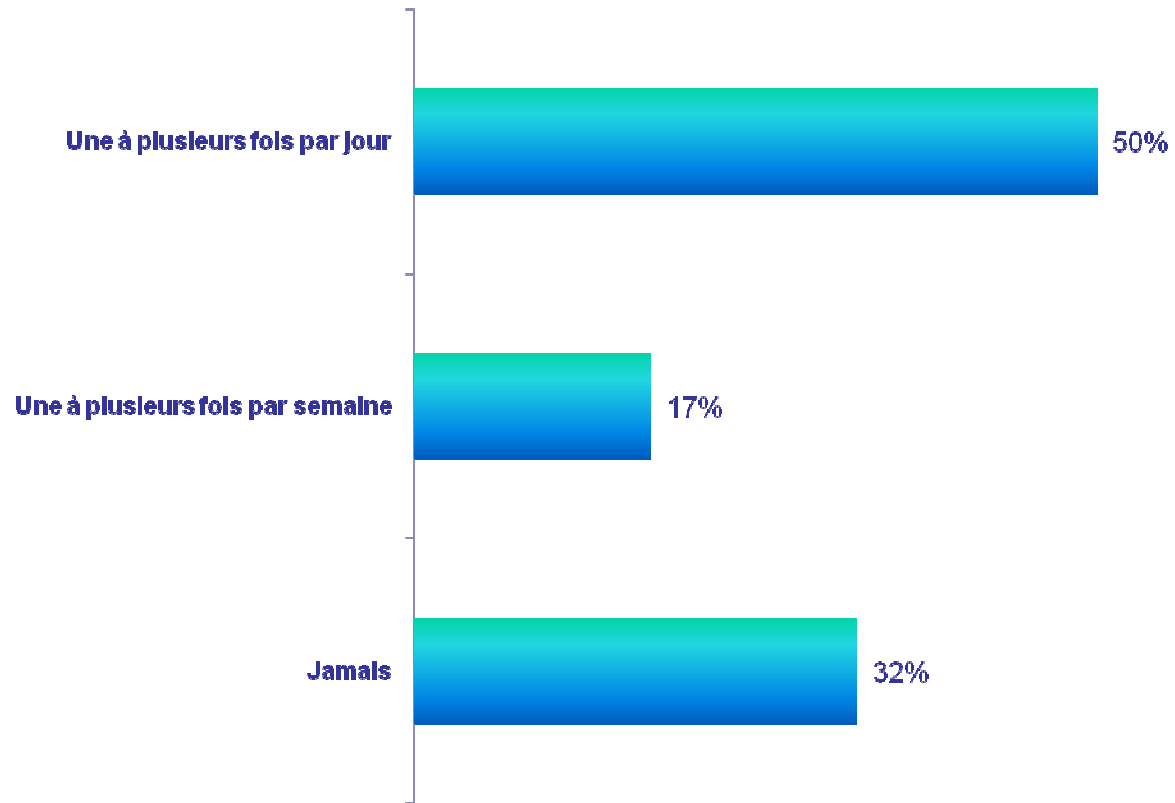
« Selon vous, l'eau du robinet respecte-t-elle les normes de qualité qui garantissent sa consommation en toute sécurité? »

Affermage	Respect des normes de qualité		
	Tout à fait d'accord	Pas du tout d'accord	Ne se prononce pas
Générale des Eaux	21,80%	26,90%	50%
CGSP	16,80%	35,40%	46,10%
Régies	22,60%	29,80%	46,60%

L'eau du robinet – Au total

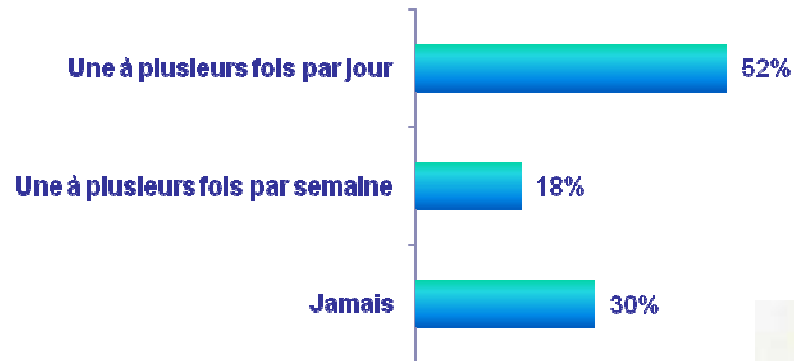


« Vous personnellement, buvez-vous de l'eau du robinet ? »



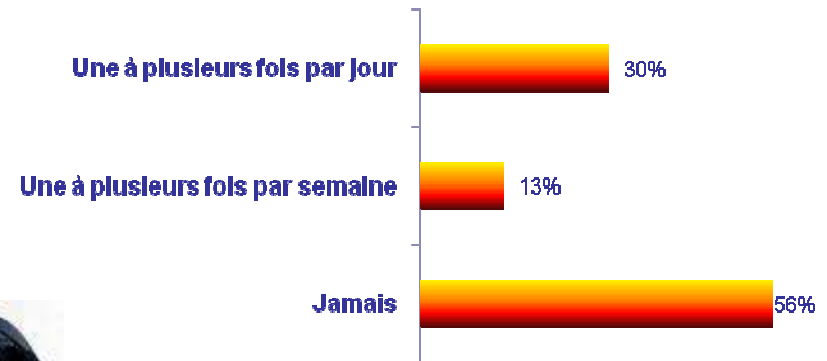
L'eau du robinet – Par zones

« Vous personnellement, buvez-vous de l'eau du robinet ? »



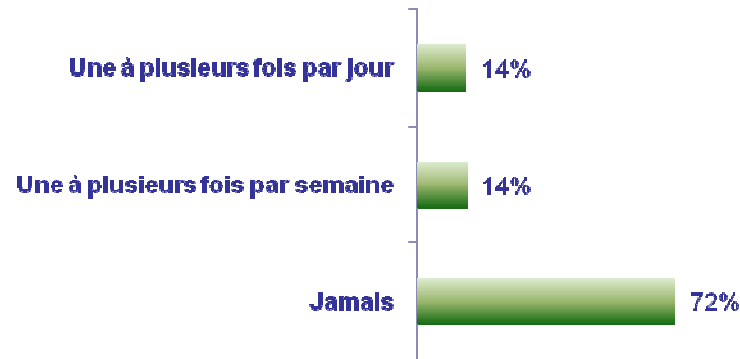
Guadeloupe

(Base : 7173)



Saint-Martin

(Base : 503)



Saint-Barthélemy

(Base : 142)

Le prix de l'eau – Au total

« Etes-vous prêt à payer l'eau plus cher...? »



		Tout à fait prêt	Assez prêt	Pas du tout	Ne sait pas
Pour améliorer la qualité de l'eau distribuée au robinet	<i>Au Total</i>	7%	14%	63%	17%
	Guadeloupe et dépendances	7%	14%	62%	17%
	Saint-Martin	3%	13%	73%	12%
	Saint-Barthélémy	11%	10%	62%	17%
Pour que chacun dispose d'eau distribuée au robinet en quantité suffisante en période de carême	<i>Au Total</i>	29%	23%	31%	18%
	Guadeloupe et dépendances	29%	24%	30%	17%
	Saint-Martin	20%	16%	47%	17%
	Saint-Barthélémy	24%	23%	32%	20%
Pour contribuer à l'amélioration de la qualité des milieux aquatiques	<i>Au Total</i>	33%	25%	23%	19%
	Guadeloupe et dépendances	33%	25%	23%	19%
	Saint-Martin	32%	27%	25%	16%
	Saint-Barthélémy	40%	18%	20%	22%



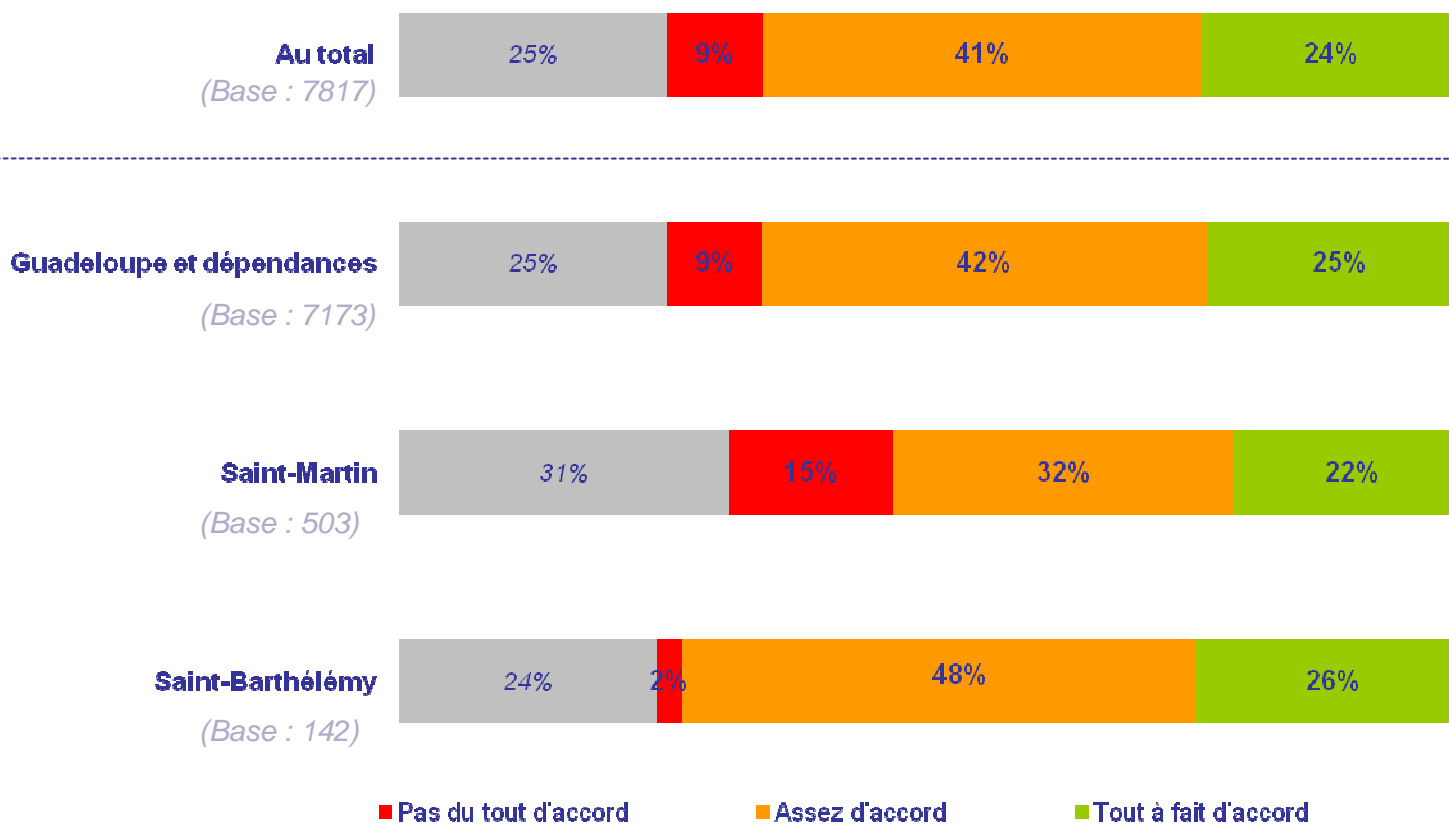
Les Guadeloupéens face aux propositions



Nobody's Unpredictable

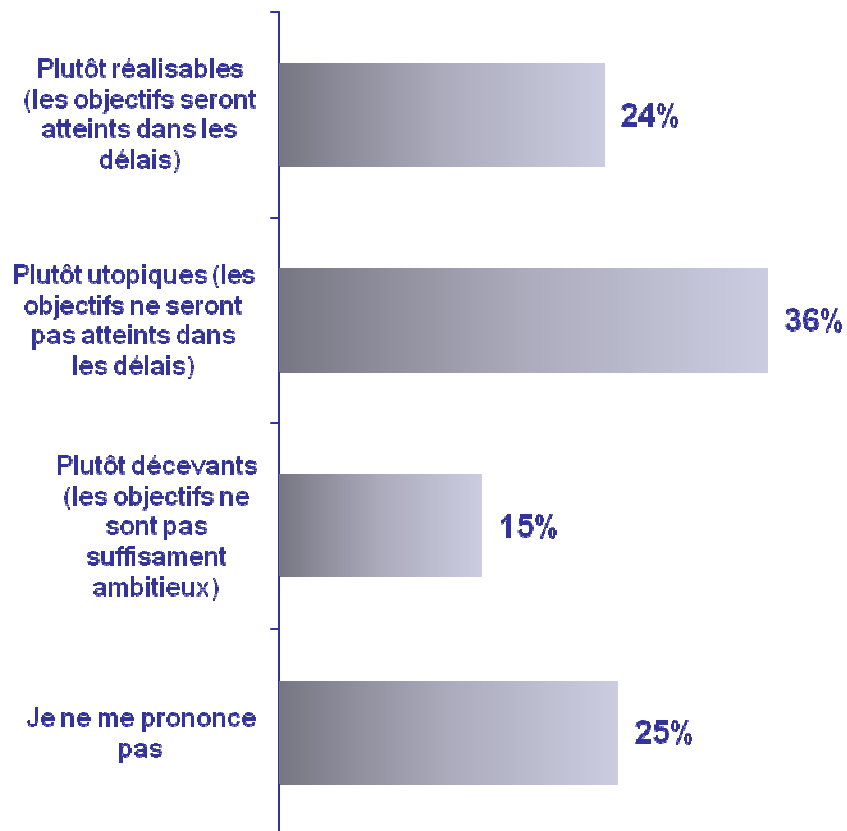
Les propositions sur le bassin de la Guadeloupe

« Pensez-vous que les propositions exposées dans la brochure répondent aux problèmes de l'eau sur le bassin de la Guadeloupe...? »



Réalisation des objectifs prévus – Au total

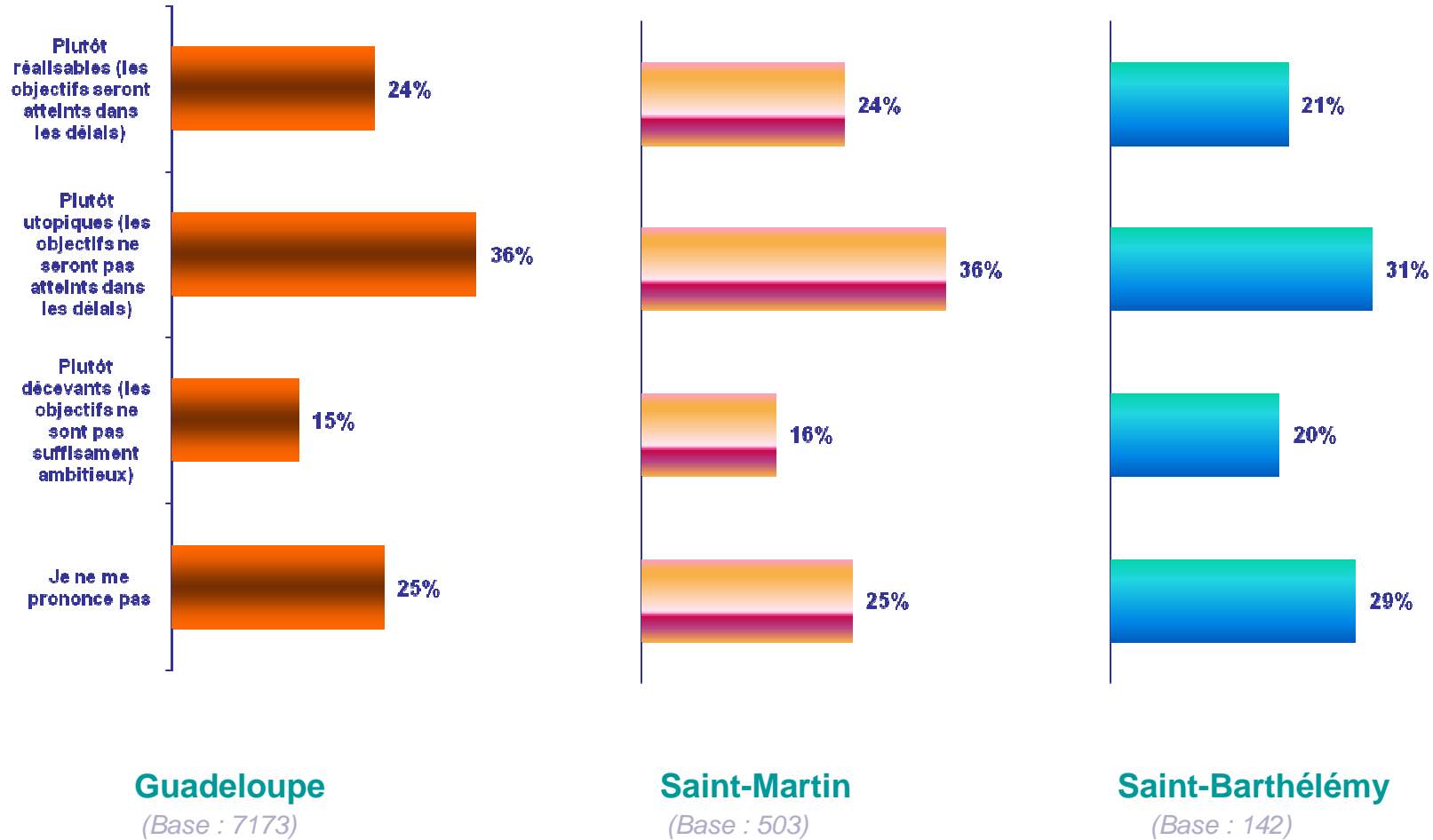
« Selon vous, les objectifs prévus pour un bon état des eaux pour 47% des masses d'eau en Guadeloupe d'ici 2015 sont...? »



Base : Total échantillon soit 7817 individus

Réalisation des objectifs prévus – par zones

« Selon vous, les objectifs prévus pour un bon état des eaux pour 47% des masses d'eau en Guadeloupe d'ici 2015 sont...? »





Les Guadeloupéens et la protection des milieux aquatiques



Nobody's Unpredictable

L'amélioration de la qualité des cours d'eau, des nappes souterraines et des eaux littorales

« Selon vous l'amélioration de la qualité des cours d'eau, des nappes souterraines et des eaux littorales nécessite ...? »

		Tout à fait d'accord	Assez d'accord	Pas du tout d'accord	Ne sait pas
une meilleure dépollution des eaux usées domestiques et industrielles avant leur rejet dans la nature	<i>Au Total</i>	76%	15%	3%	6%
	Guadeloupe et dépendances	75%	15%	3%	6%
	Saint-Martin	81%	13%	1%	5%
	Saint-Barthélémy	83%	15%		2%
l'utilisation de moins de pesticides dans les techniques agricoles	<i>Au Total</i>	84%	10%	3%	3%
	Guadeloupe et dépendances	84%	9%	3%	3%
	Saint-Martin	85%	13%	1%	1%
	Saint-Barthélémy	79%	12%	4%	5%
l'aménagement des sites de dépôts sauvages de déchets pour qu'ils soient moins polluant	<i>Au Total</i>	82%	9%	5%	5%
	Guadeloupe et dépendances	82%	10%	4%	5%
	Saint-Martin	89%	6%	4%	2%
	Saint-Barthélémy	72%	9%	14%	5%

Les gestes pour la protection de l'eau

« Aujourd'hui, quels geste êtes-vous prêt à faire pour contribuer à la protection de l'eau ? »

	Au total	Guadeloupe et dépendances	Saint-Martin	Saint-Barthélemy
Ne pas jeter des déchets dans les rivières ou dans la mer	93%	92%	99%	96%
Utiliser moins de produits insecticides ou herbicides dans mon jardin	91%	91%	96%	94%
Récupérer l'eau de pluie pour le lavage de mon véhicule ou pour l'arrosage de mon jardin	90%	90%	91%	96%
Choisir des appareils ménagers plus économiques	90%	89%	90%	98%
Economiser l'eau dans les gestes quotidiens	94%	94%	96%	91%

% des oui



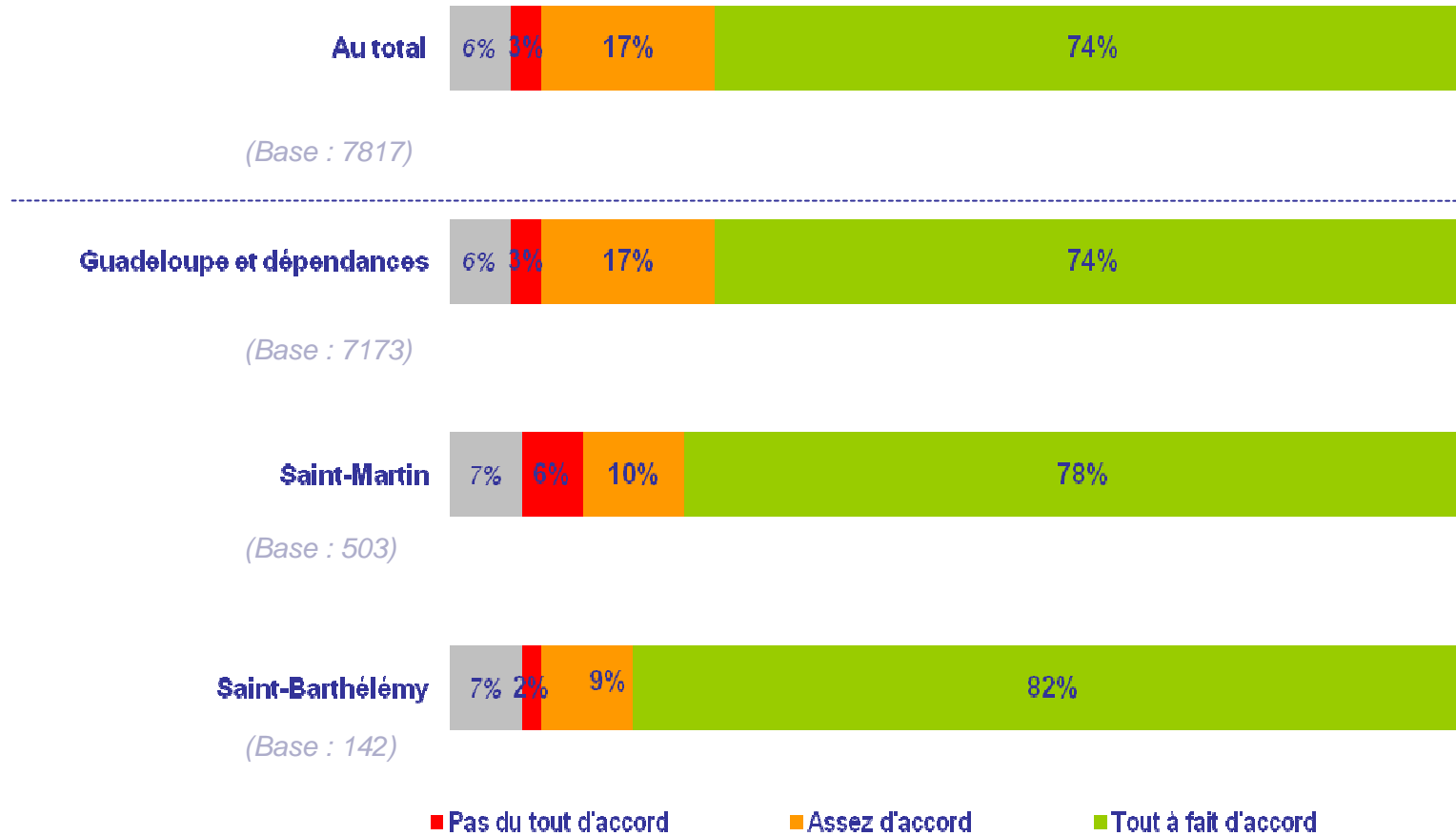
Les Guadeloupéens face au risque d'inondation



Nobody's Unpredictable

Les risques d'inondation

« Etes-vous d'accord avec cette proposition : pour limiter le risque d'inondation, il faut conserver des espaces non construits pour permettre aux eaux de crue de s'épandre... ? »





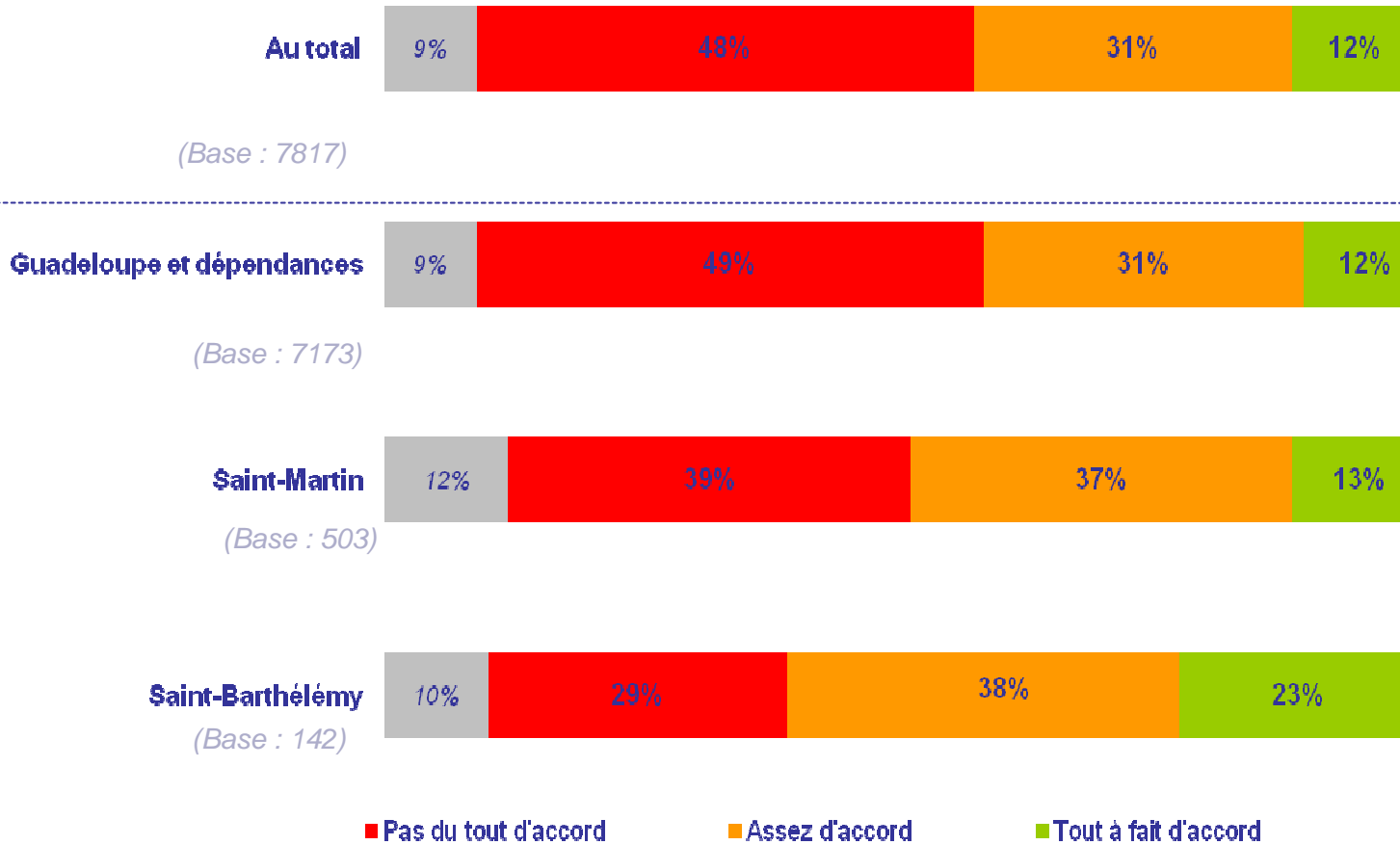
Les Guadeloupéens et l'information sur l'eau



Nobody's Unpredictable

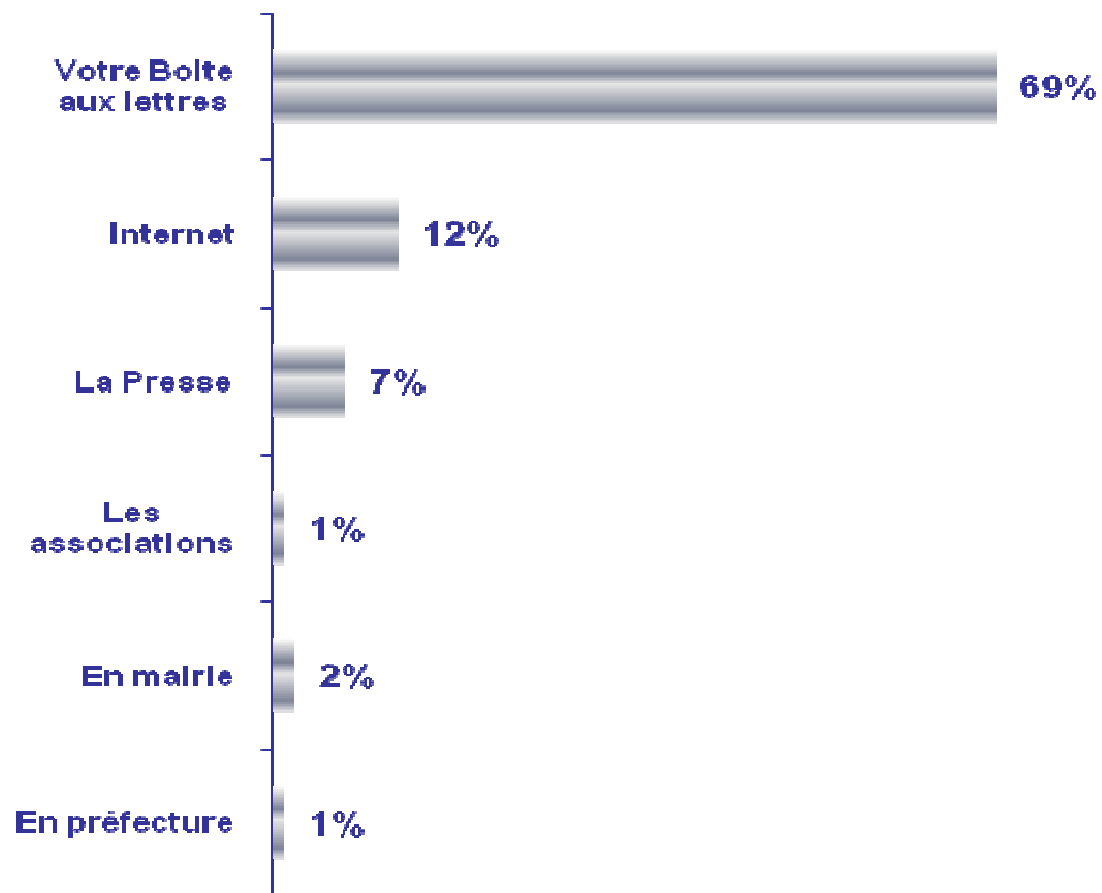
L'information des citoyens

« Vous sentez-vous suffisamment informé sur les questions de l'eau...? »



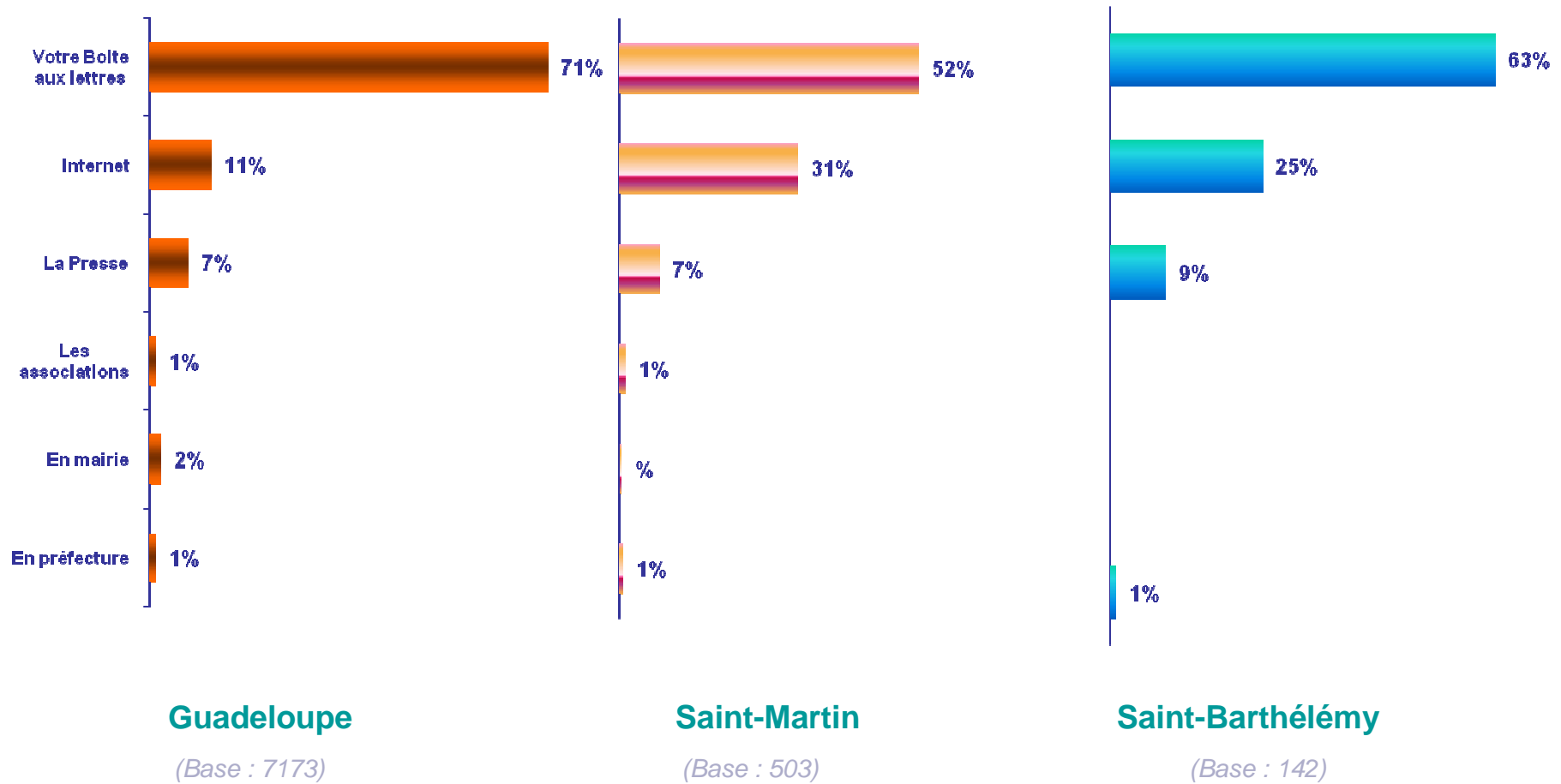
Le mode d'information – Au total

« Pour mieux vous informer ou vous demander votre avis lors d'une prochaine consultation, quel moyen vous semble le plus approprié? »



Le mode d'information – Par zones

« Pour mieux vous informer ou vous demander votre avis lors d'une prochaine consultation, quel moyen vous semble le plus approprié? »





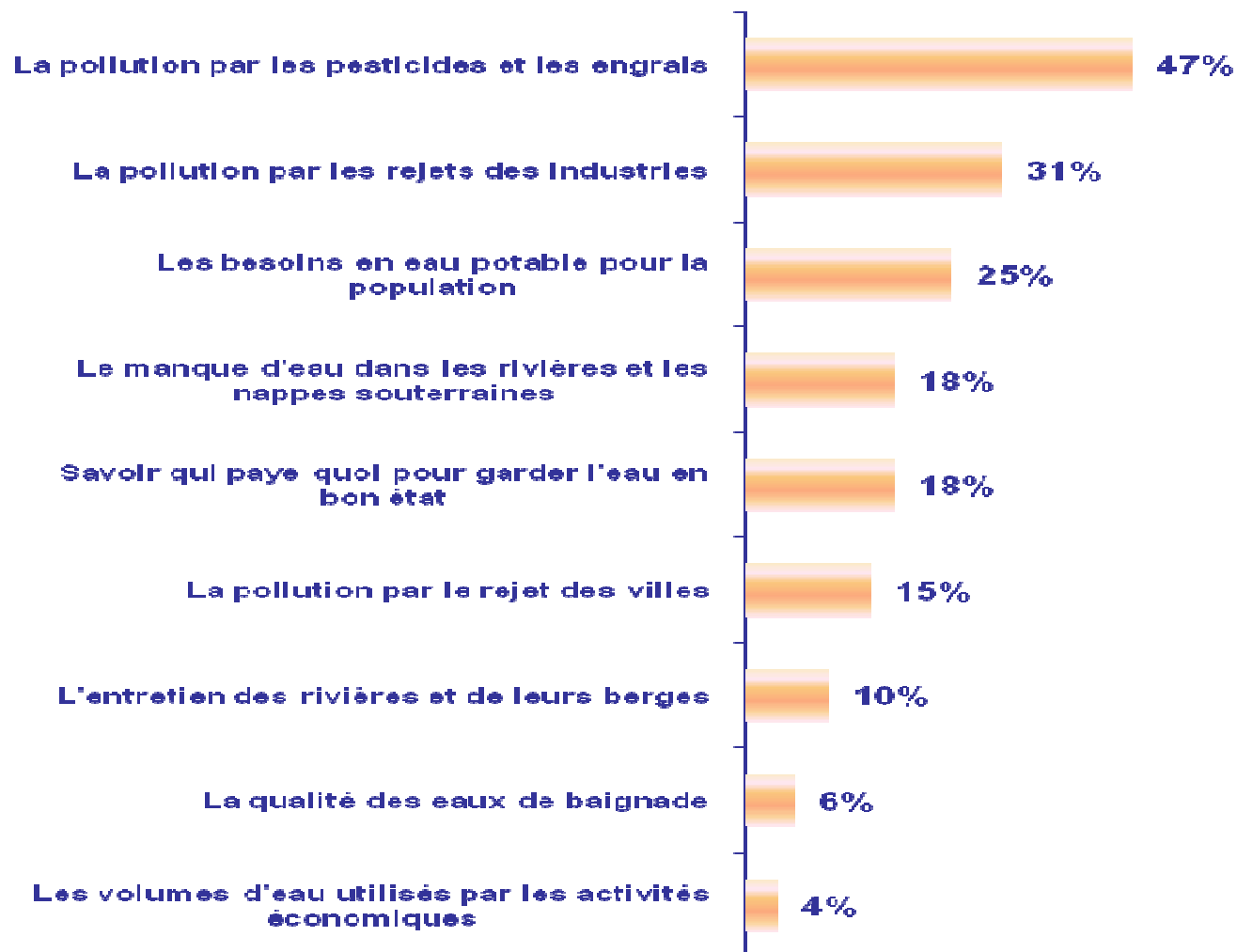
Les préoccupations majeures des Guadeloupéens



Nobody's Unpredictable

Les préoccupations majeures – Au total

« Au-delà de la qualité de l'eau potable, quelles sont vos deux préoccupations ou inquiétudes majeures dans le domaine de l'eau? »

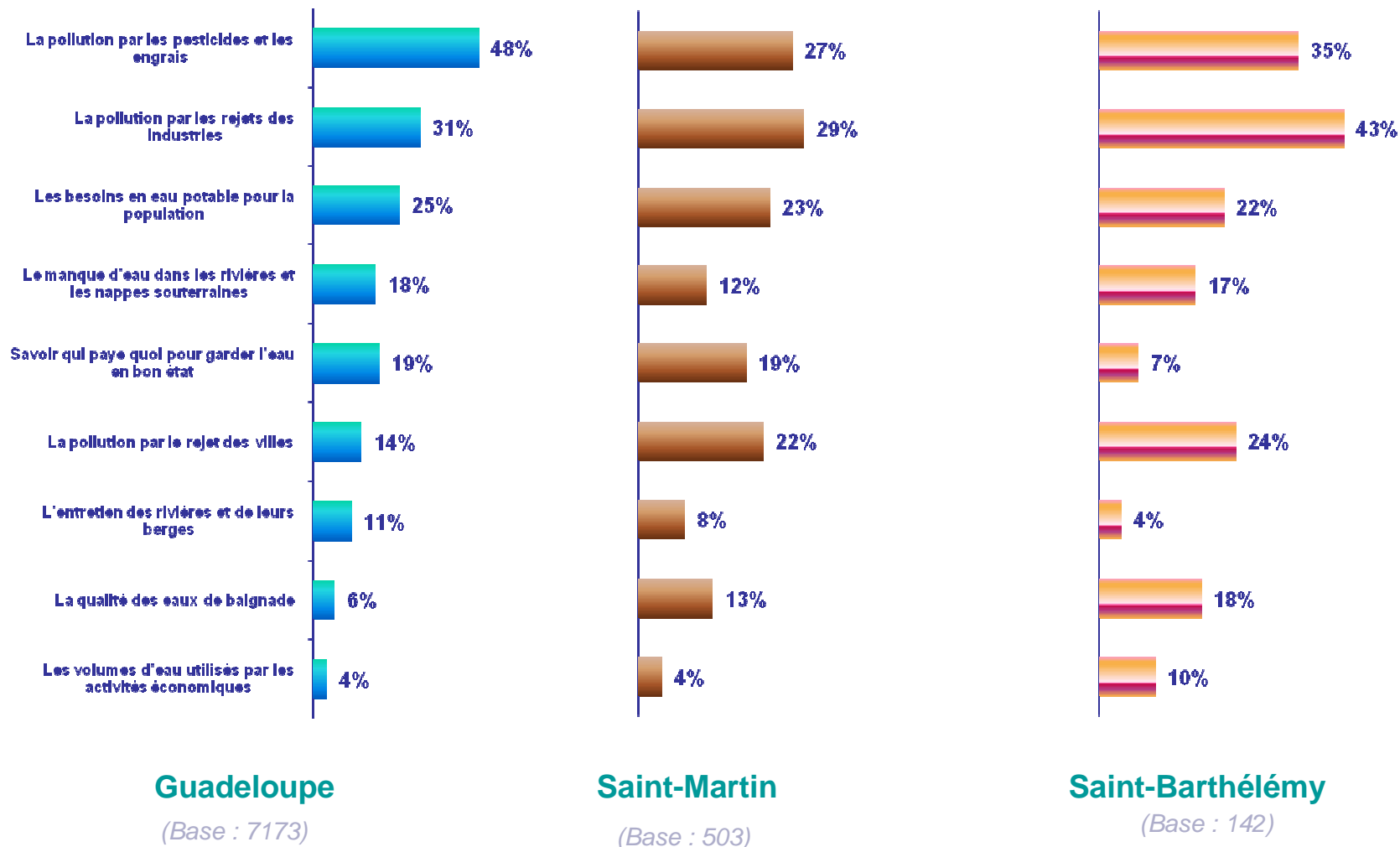


Base : Total échantillon soit 7817 individus

Total > 100 car plusieurs réponses possibles

Les préoccupations majeures – Par zones

« Au-delà de la qualité de l'eau potable, quelles sont vos deux préoccupations ou inquiétudes majeures dans le domaine de l'eau? »



Total > 100 car plusieurs réponses possibles